

PANORÁMICA LEADER 2007-2013

Táboa 1. Axudas executadas en termos orzamentarios globais

| CIFRAS EXECUCIÓN FINAL | | | | | | | | |
|-------------------------|---------------|---------------------------|---------------------|---------------------|---------------------|---------------------|---------------------|-----------------------|
| MEDIDA | TIPO PROX. | GASTO PÚBLICO DO PROGRAMA | | | | | | TOTAL |
| | | 2009 | 2010 | 2011 | 2012 | 2013 | 2014 | |
| 411 | Productivos | | 92.642,43 € | 1.774,00 € | 134.302,95 € | 81.370,29 € | 57.317,53 € | 367.407,20 € |
| 412 | Non productiv | | | | | | | 0,00 € |
| 413 | Productivos | | 111.864,86 € | 465.826,16 € | 211.567,14 € | 402.248,48 € | 525.965,62 € | 1.717.472,26 € |
| | Non productiv | | 184.345,98 € | 138.215,36 € | 80.509,21 € | 39.059,47 € | 116.000,45 € | 558.130,47 € |
| TOTAL ESTRATEXIA | | | 388.853,27 € | 605.815,52 € | 426.379,30 € | 522.678,24 € | 699.283,60 € | 2.643.009,93 € |
| | Productivos | | 204.507,29 € | 467.600,16 € | 345.870,09 € | 483.618,77 € | 583.283,15 € | 2.084.879,46 € |
| | Non productiv | | 184.345,98 € | 138.215,36 € | 80.509,21 € | 39.059,47 € | 116.000,45 € | 558.130,47 € |
| 431A | | | 17.603,02 € | 89.056,00 € | 88.427,95 € | 80.393,80 € | 73.979,93 € | 459.245,77 € |
| 431B | | | | 10.004,18 | 20.885,57 | 21.404,05 | 23.368,44 | 18.486,85 |
| TOTAL 431 | | | 17.603,02 € | 99.060,18 € | 109.313,52 € | 101.797,85 € | 97.348,37 € | 128.271,92 € |
| TOTAL | | | 17.603,02 € | 487.913,45 € | 715.129,04 € | 528.177,15 € | 620.026,61 € | 3.196.404,79 € |

Táboa 2. Execución relativa

| | 2010 | 2011 | 2012 | 2013 | 2014 | 2015 | TOTAL |
|----------------------|-------|--------|--------|--------|--------|--------|--------|
| Execución estratexia | | 69,85% | 96,30% | 77,80% | 93,13% | 98,43% | 87,94% |
| Execución total | 3,67% | 73,03% | 96,68% | 80,32% | 90,94% | 99,59% | 89,33% |

Figura 1. Execución relativa (en termos orzamentarios e relativos)

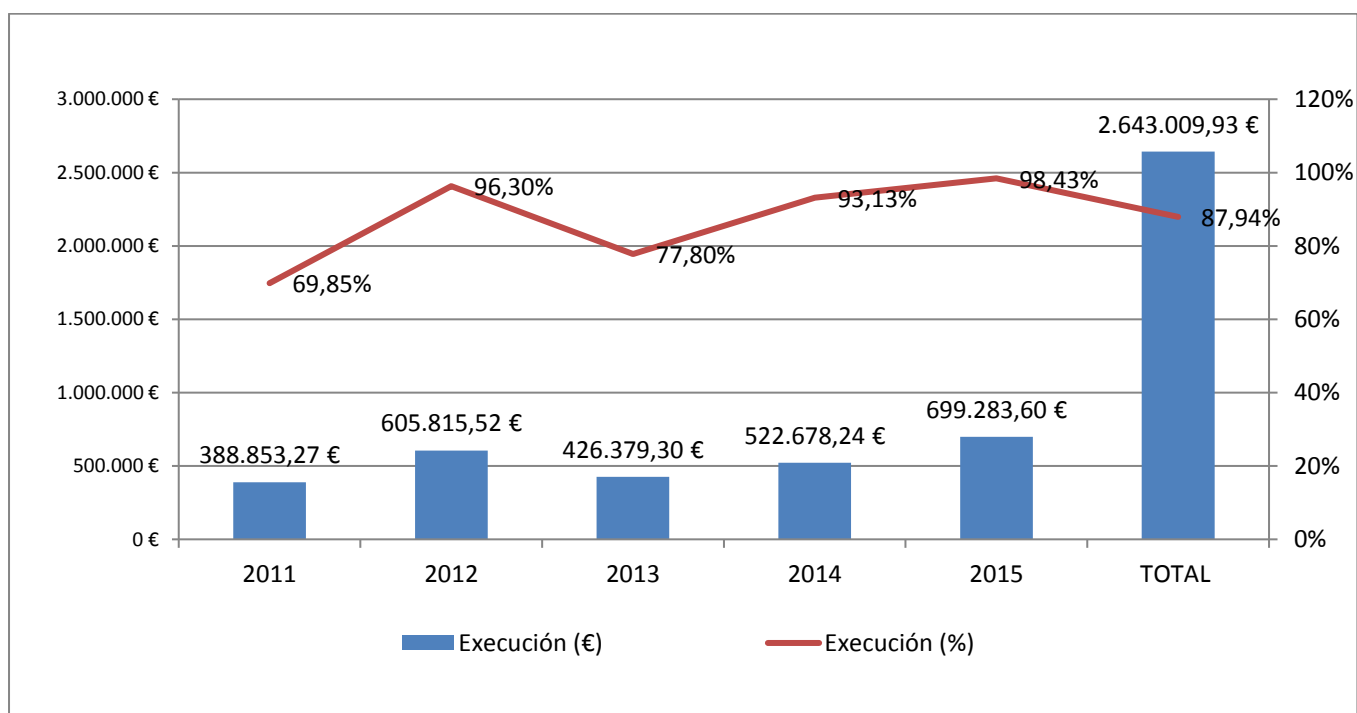


Figura 2. Gasto público executado por medidas subvencionables

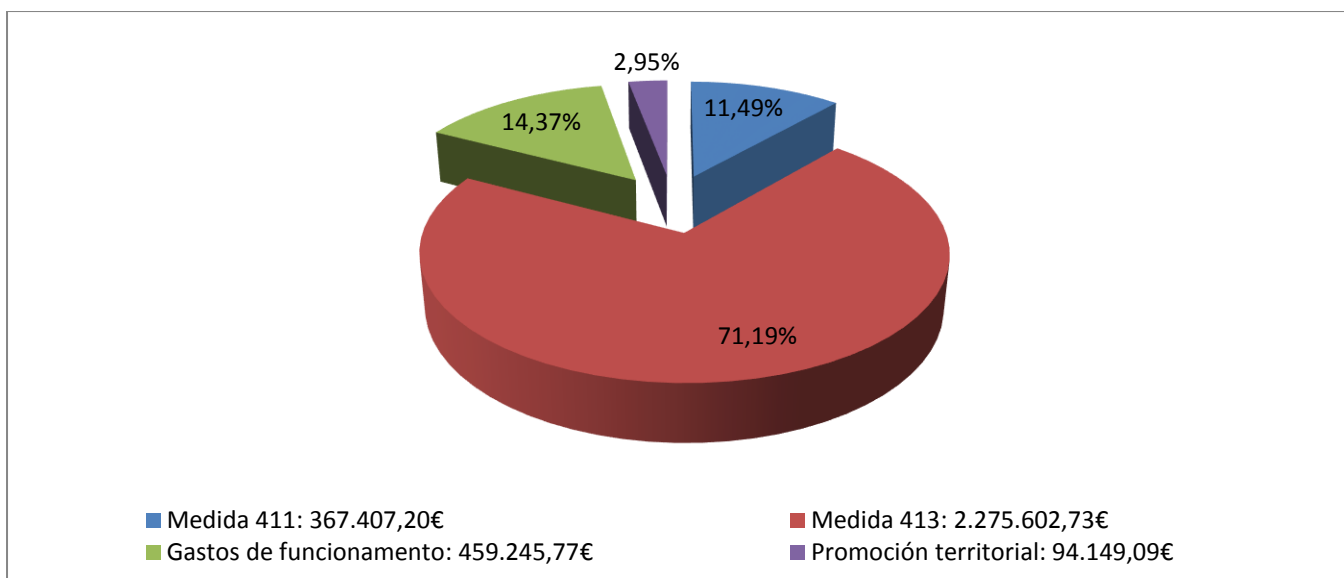
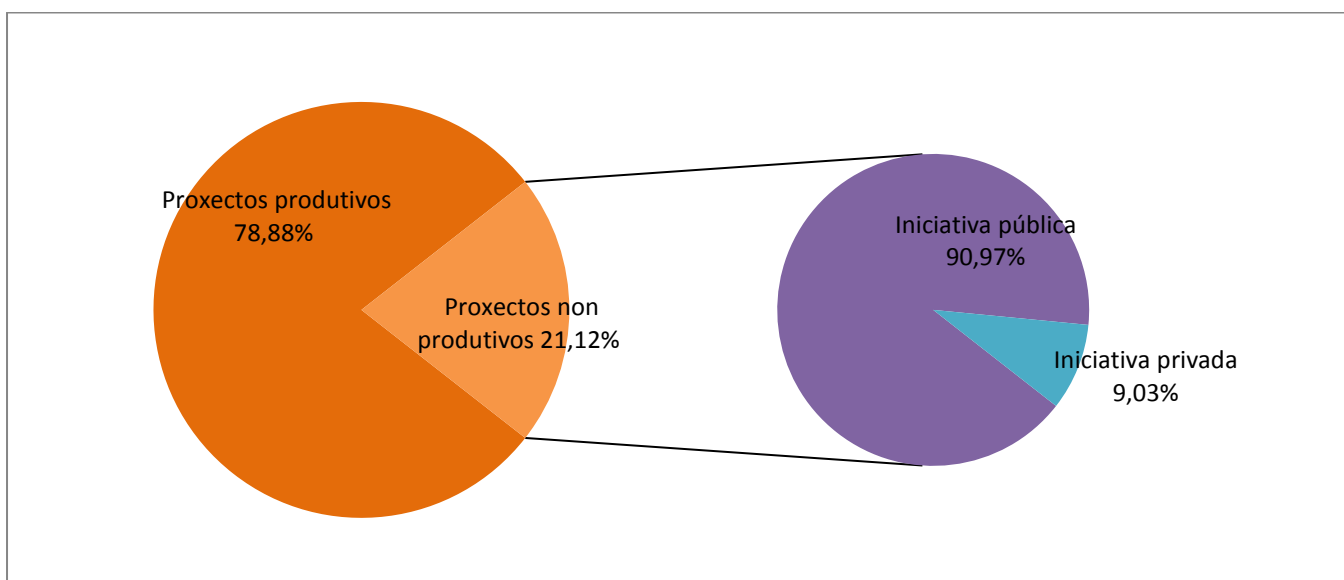


Figura 3. Distribución dos proxectos executados no Leader 2007-2013 segundo tipoloxía



Táboa 3. Cumprimento de coeficientes gastos de funcionamento

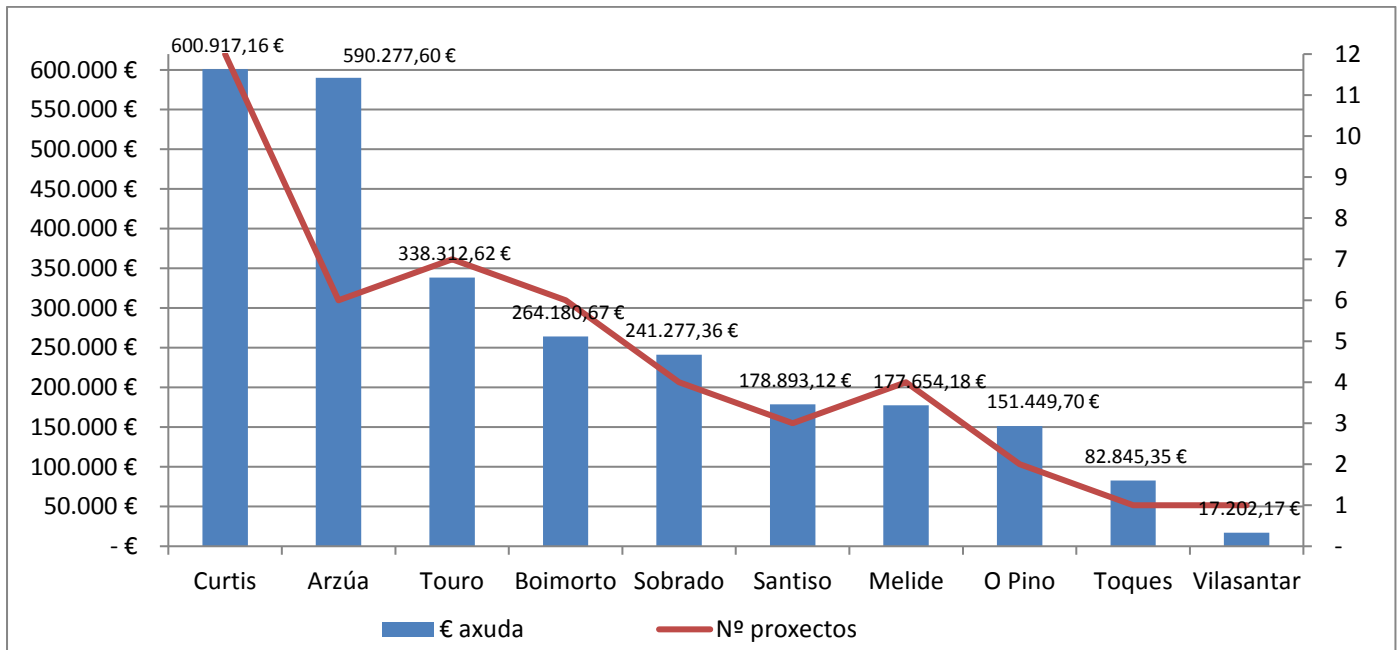
| | 2010 | 2011 | 2012 | 2013 | 2014 | 2015 | TOTAL |
|------------------|------|--------|--------|--------|--------|--------|---------------|
| Coeficiente 431A | | 22,90% | 14,60% | 18,85% | 14,15% | 15,70% | 17,38% |
| Coeficiente 431B | | 2,57% | 3,45% | 5,02% | 4,47% | 2,64% | 3,56% |
| Coeficiente 431 | | 25,47% | 18,04% | 23,87% | 18,62% | 18,34% | 20,94% |

Táboas 4 e 5. Axudas executadas segundo a súa localización municipal (en termos orzamentarios e de número de proxectos)

| Concello | Nº proxectos | % nº proxectos |
|--------------|--------------|----------------|
| Curtis | 12 | 26,09% |
| Touro | 7 | 15,22% |
| Arzúa | 6 | 13,04% |
| Boimorto | 6 | 13,04% |
| Melide | 4 | 8,70% |
| Sobrado | 4 | 8,70% |
| Santiso | 3 | 6,52% |
| O Pino | 2 | 4,35% |
| Toques | 1 | 2,17% |
| Vilasantar | 1 | 2,17% |
| TOTAL | 46 | 100,00% |

| Concello | € axuda | % € axuda |
|--------------|-----------------------|----------------|
| Curtis | 600.917,16 € | 22,74% |
| Arzúa | 590.277,60 € | 22,33% |
| Touro | 338.312,62 € | 12,80% |
| Boimorto | 264.180,67 € | 10,00% |
| Sobrado | 241.277,36 € | 9,13% |
| Santiso | 178.893,12 € | 6,77% |
| Melide | 177.654,18 € | 6,72% |
| O Pino | 151.449,70 € | 5,73% |
| Toques | 82.845,35 € | 3,13% |
| Vilasantar | 17.202,17 € | 0,65% |
| TOTAL | 2.643.009,93 € | 100,00% |

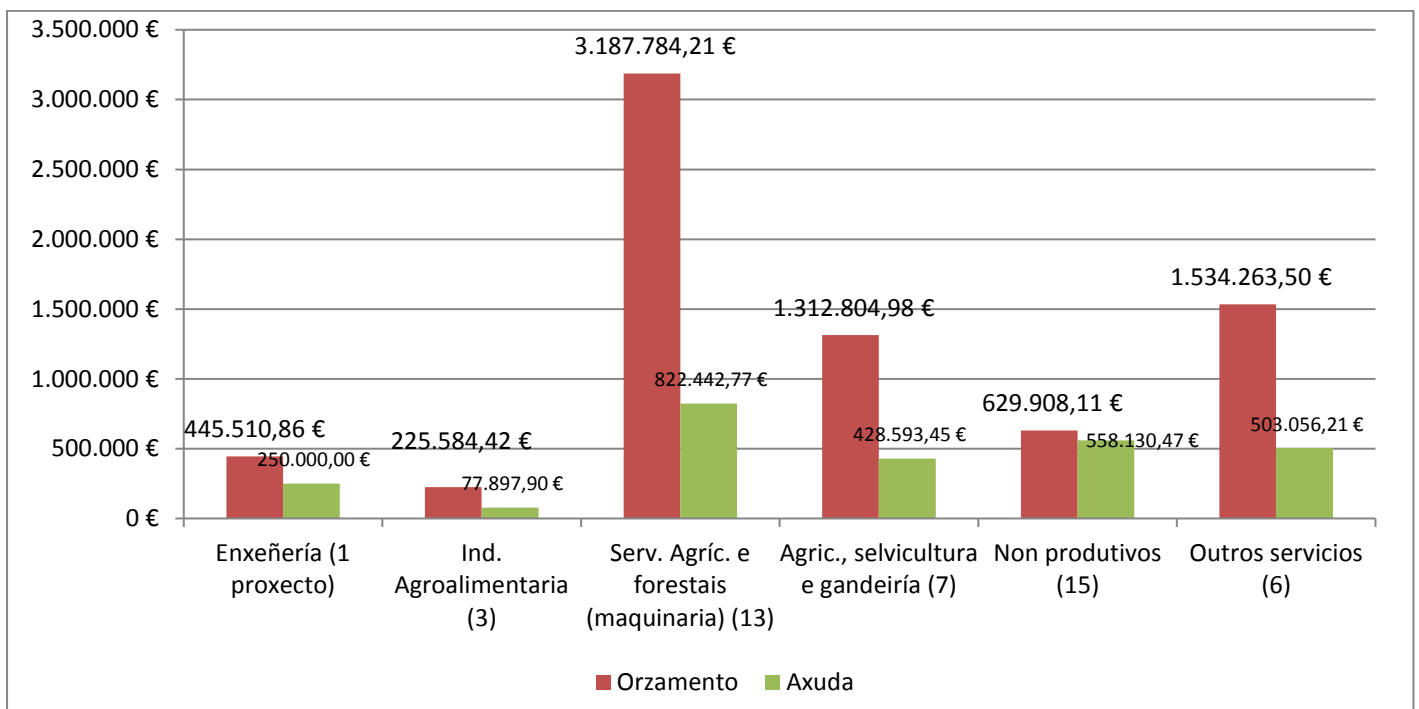
Figura 4. Axudas executadas segundo a súa localización municipal (en termos orzamentarios e de número de proxectos)



Táboa 6. Caracterización dos proxectos executados segundo actividade

| | | |
|----------------------------------|--------------------------------|--|
| Productivos | Industrias agroalimentarias | Panadería en forno de leña |
| | | Queixería artesanal |
| | | logurtería en gandeiría |
| | Agricultura | Cultivo de arandos |
| | Selvicultura | Plantación castiñeiros-nais |
| | | Aproveitamento breixo seco |
| | Gandeiría | Robots de muxido (2) |
| | | Carro misturador e eficiencia enerxética |
| | | Porcos en extensivo |
| | | Cabalos para salto |
| | Servizos agrícolas e forestais | Ampliación e modernización (13) |
| | Outros servizos | Carpintería metálica |
| | | Tanatorio (2) |
| Taller reparación maquin. agríc. | | |
| Taller artes gráficas | | |
| Construción por módulos | | |
| Non productivos | Iniciativa privada (2) | Rehabilitación patrimonio (2) |
| | | Iniciativa pública (13) |
| | Novas tecnoloxías (3) | |
| | Agricultura ecolóxica (1) | |
| | Transporte adaptado (1) | |
| | Servizos: gardería (1) | |

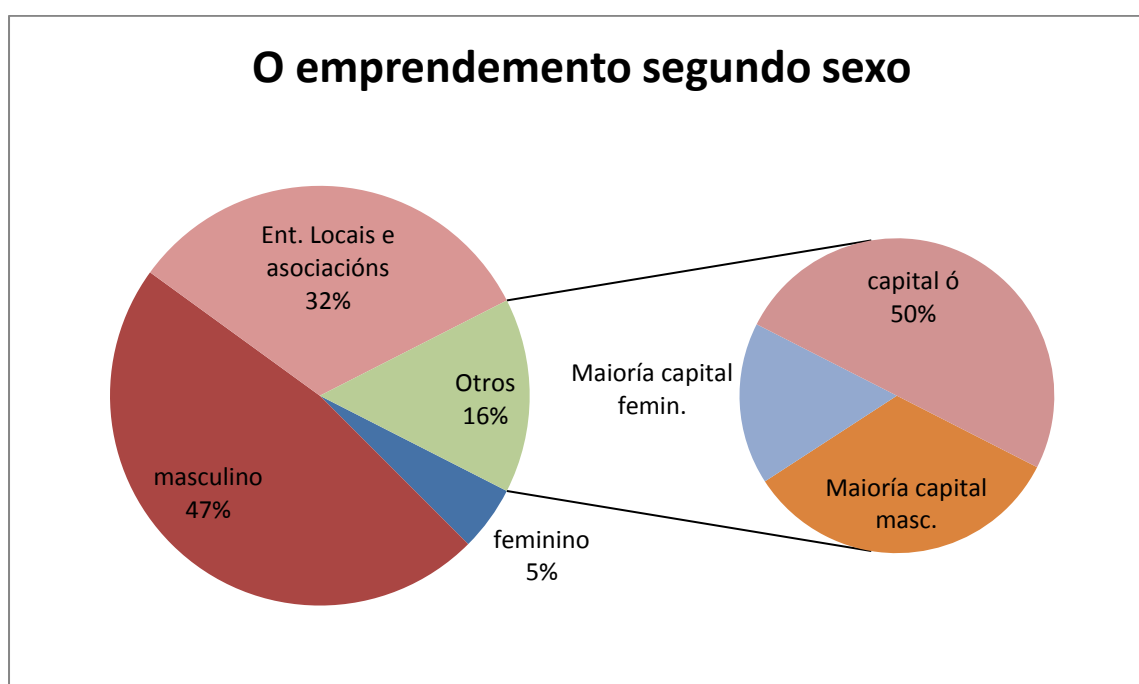
Figura 5. Distribución das axudas executadas segundo a actividade dos proxectos



Táboa 7. Distribución das solicitudes recibidas segundo a forma xurídica das entidades promotoras

| TIPOLOXÍA ENTIDADES PROMOTORAS | Nº de solicitudes | % |
|--------------------------------|-------------------|----------------|
| Sociedade limitada | 24 | 32,00% |
| Sociedade civil | 9 | 12,00% |
| Persoa física | 26 | 34,67% |
| Asociación sen ánimo de lucro | 4 | 5,33% |
| SAT | 4 | 5,33% |
| Entidades públicas | 8 | 10,67% |
| TOTAL | 75 | 100,00% |

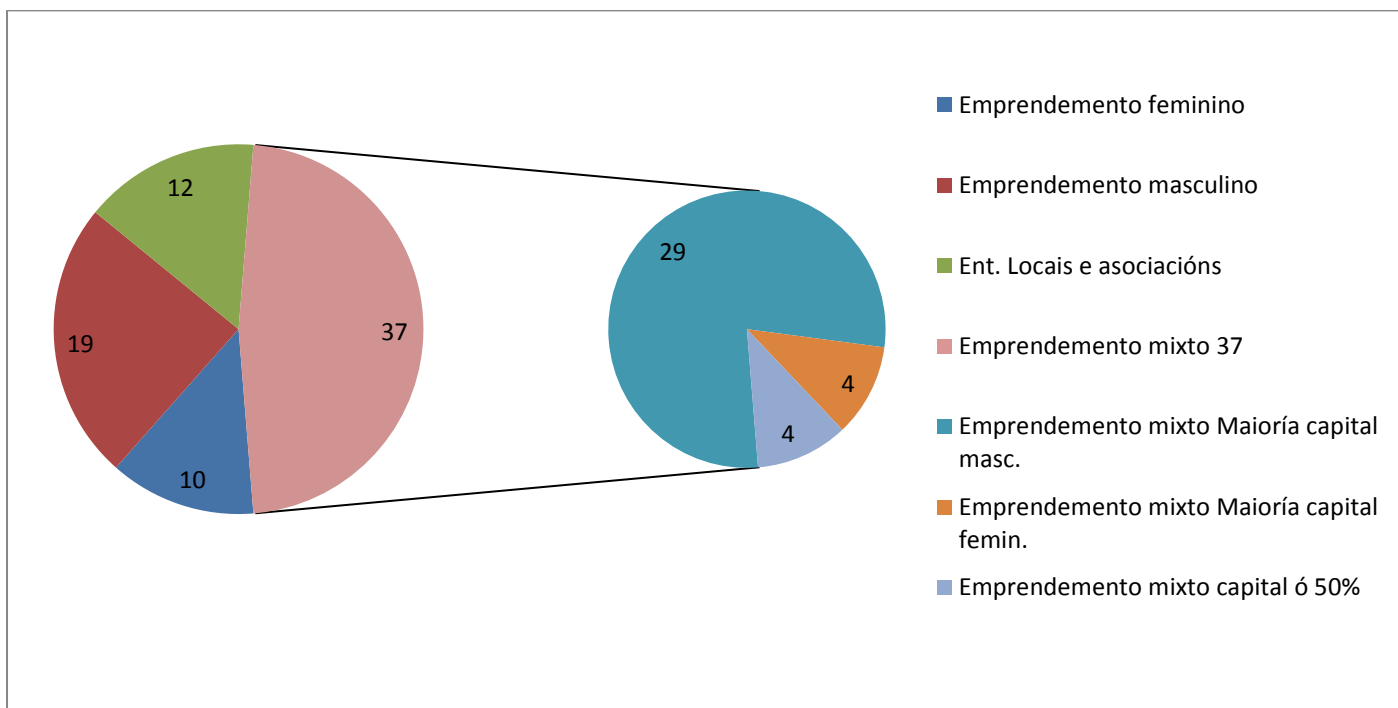
Figura 6. Distribución das solicitudes recibidas segundo a forma xurídica das entidades promotoras



Táboa 8. Distribución das solicitudes recibidas segundo a presenza das mulleres nas entidades promotoras

| CARACTERIZACIÓN DA PRESENZA | | Nº SOLICITUDES |
|---|--|----------------|
| Emprendemento feminino exclusivo | | 2 |
| Emprendemento masculino exclusivo | | 19 |
| Entidades públicas locais e asociacións | | 13 |
| | | 37 |
| Emprendemento mixto (SL, SC, SAT) | Maioría capital masculino | 2 |
| | Maioría capital feminino | 1 |
| | Participación paritaria no capital ó 50% | 3 |

Figura 7. Distribución das solicitudes recibidas segundo a presenza das mulleres nas entidades promotoras (falta completar con tres exps)



Pois non o podo crer... pero aínda me falta:

% subv media proxectos (prod e non prod)

Creación e consolidación de postos de traballo

Distribución dos gastos da 431b segundo utilización (turismo, formación, produtos locais, etc.) A ver se me da tempo mañá cedo!